

# CTEZED 25 HV sur IVECO

↑ 25 m

→ 12 m

👤 250 kg

Des performances exceptionnelles, une technologie innovante et une grande polyvalence.

Facilité d'utilisation.  
Control.  
La technologie.



## **CTEZED** 25 HV sur IVECO

25 m de hauteur de travail, 12 m de deport lateral, système S<sup>3</sup> EVO: ZED 25 HV établit de nouveaux standards dans sa catégorie.



S<sup>3</sup> EVO



Grande Stabilité en hauteur



Capacité du panier 250 kg



Zero tailswing

### **DONNÉES TECHNIQUES**

- » Rotation de la tourelle de  $\pm 400^\circ$
- » Commandes proportionnelles douces avec des rampes d'accélération et de décélération
- » Système de gestion électronique CAN BUS
- » Affichage de diagnostic
- » Gestion automatique du régime moteur
- » Plateau en aluminium antidérapant
- » Panier entièrement en aluminium 1400x700x1100 mm
- » Rotation hydraulique du panier  $65^\circ + 65^\circ$
- » Système de mise à niveau maître-esclave  $^\circ$
- » 4 stabilisateurs hydrauliques avec capteurs de pression au sol dans le gabarrit
- » Système hydraulique actionné par la prise de force du véhicule
- » Buzzer indiquant que la prise de force est engagée
- » Compteur horaire
- » Prise électrique 230 V AC CE dans le panier
- » Déclaration de conformité CE EN 280:2015
- » Peinture standard de couleur bleue (RAL 5017) ou blanche (RAL 9003)
- » Homologation européenne




Voir la vidéo

**STRENX**  
PERFORMANCE STEEL


**IPAF**



**CAPACITÉ**  
250 KG



**INTERFACE SIMPLE**  
**ET INTUITIVE**

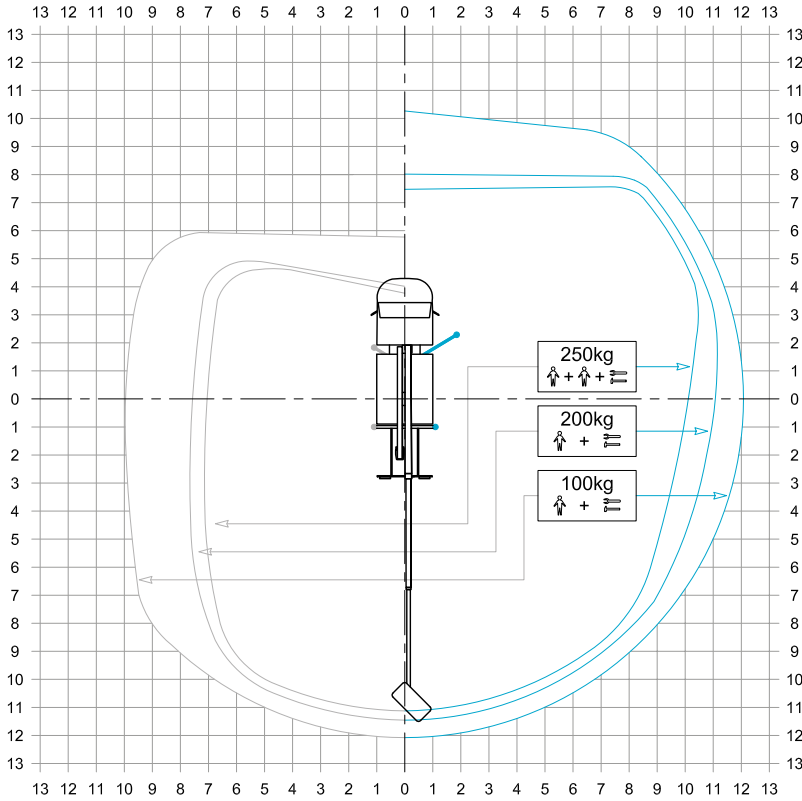


**CTE CONNECT POUR LA**  
**GESTION A DISTANCE**

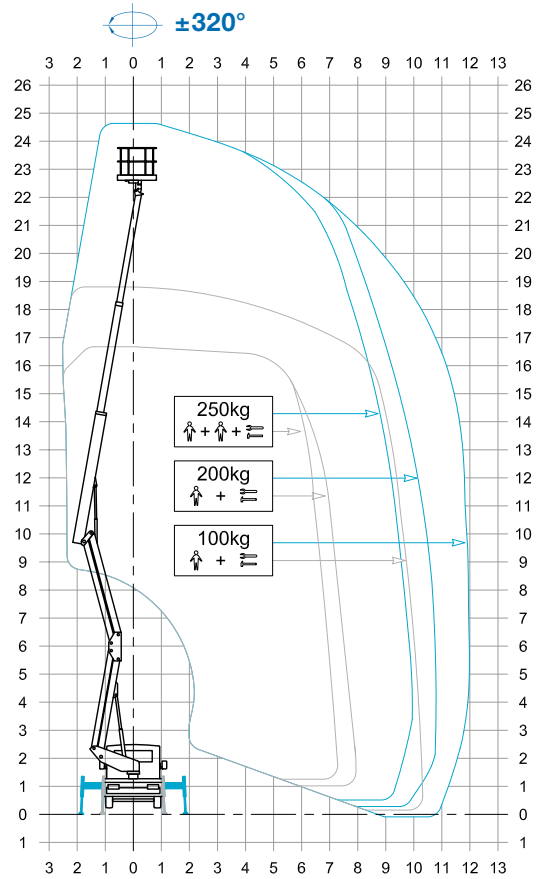


**DIAGNOSTIQUE INTEGREE A**  
**L'ECRAN DE COMMANDES**

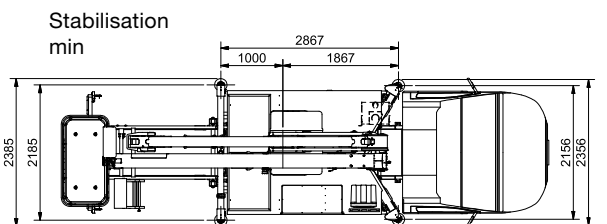
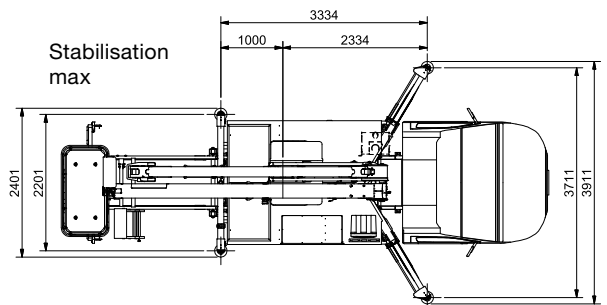
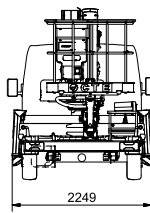
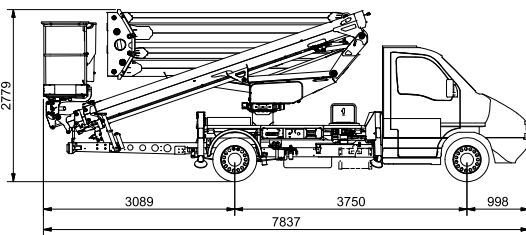
## STABILISATION



## AIRE DE TRAVAIL



## DIMENSIONS



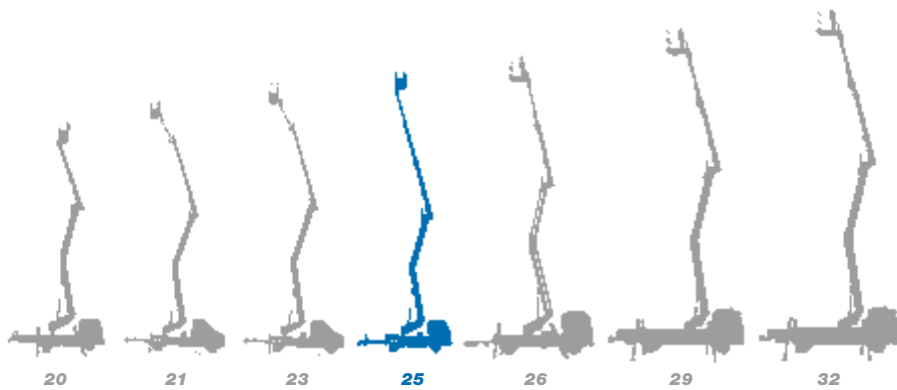
- 25\* m**      **1,4 x 0,7 x 1,1 m**
- 23\* m**      **12\* m**
- 250 kg**      **PTT min 3.500 kg**

\* Le déport et la hauteur de travail peuvent varier de ± 3% selon des variations dues aux conditions de fabrication ou de travail.

Les données contenues dans cette fiche ne sont pas contractuelles. Nous nous réservons le droit d'apporter des modifications à tout moment sans préavis. Les informations fournies le sont à titre indicatif. \_ZED 25 HV Iveco - ed. 09/21



## Nacelles articulées sur porteurs de 20 m à 32 m



- ★ Configuration de bras extrêmement polyvalente
- ★ Les nacelles les plus compactes dans leurs catégories
- ★ Design pur et stylisé
- ★ Commandes intuitives et faciles à utiliser
- ★ Simplicité d'Entretien
- ★ Excellente stabilité en hauteur



**Nous sommes CTE, l'un des plus  
grands groupes sur le marché du  
levage de personnes.**



**Assistance  
après-vente**



**Service Pièces  
détachées**



**Contrats  
d'entretien**



**Service à la clientèle  
et Formations**



**Ateliers  
agrés**

Des services efficaces, des solutions techniques innovantes, une assistance rapide, des conseils professionnels et une formation adéquate: le travail devient facile, c'est tout cela.

Un style, une philosophie au centre desquels se trouvent les clients, leur sécurité, leur qualité de vie.

C'est pourquoi CTE, est constituée d'un groupe d'hommes et de femmes unis par les idées, la motivation et la passion pour simplifier le travail des entreprises opérant dans le domaine du levage de personnes et de matériaux.



**CTE s.p.a.**  
Via Caproni 7  
Rovereto (TN) IT, 38068

**Etablissement**  
Loc. Terramatta, 5  
Rivoli Veronese (VR) IT, 37010

Tel. +39 0464 48.50.50  
info@ctelift.com  
www.ctelift.com



UNI EN ISO 9001:2008 IT 61659